

MY INPS

l'area personale e personalizzabile dell'utente INPS



MYINPS: GUIDA PER L'UTENTE

MyINPS è l'area personale e personalizzabile che permette di organizzare e raccogliere i contenuti di proprio interesse, nonché scadenze, avvisi e messaggi con l'Istituto.

Per accedere a MyINPS bisogna cliccare su “Entra in MyINPS”, nella home page del Portale, e inserire le proprie credenziali PIN, SPID o CNS.

 **Autenticazione**

PIN	SPID	CNS
------------	-------------	------------

Codice Fiscale

PIN

	<input type="text" value="PIN"/>	Accedi
---	----------------------------------	---------------

Per l'accesso ai servizi online è necessario il possesso di un codice PIN rilasciato dall'INPS oppure di una identità SPID o di una Carta Nazionale dei Servizi (CNS).

[Istruzioni per l'accesso](#)

[Hai smarrito il tuo PIN?](#)

[Richiedi e gestisci il tuo PIN](#)

Figura 1 - La schermata di accesso

MyINPS si compone del menu "I tuoi strumenti" e delle sezioni Bacheca e Anagrafica. Al primo accesso appare una piccola descrizione di MyINPS.

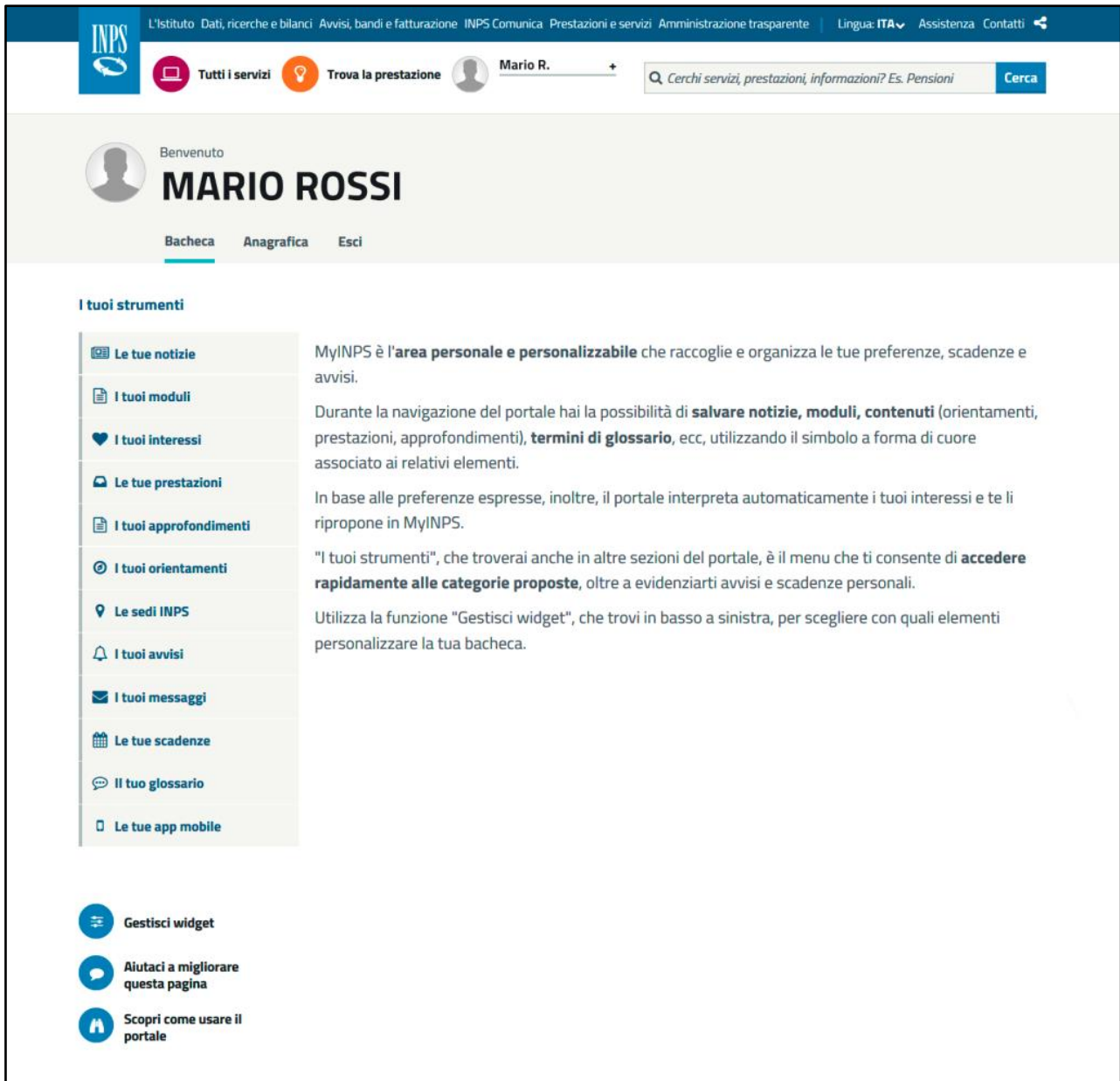


Figura 2 - La bacheca senza contenuti "cuoricinati"

Per popolare MyINPS di informazioni è necessario utilizzare la funzione della “cuoricinatura” durante la navigazione sul Portale.

The screenshot shows the MyINPS portal interface. On the left, there is a sidebar with the following elements:

- Ambiti di attività**
- Modalità di accesso alla prestazione e gestione del rapporto di lavoro**
- Aiutaci a migliorare questa pagina** (with a speech bubble icon)
- Scopri come usare il portale** (with a magnifying glass icon)

The main content area on the right contains the following elements:

- Text: "Le società sportive devono preliminarmente presentare una richiesta, corredata della documentazione necessaria, per l'applicazione della legge n. 91/1981 e del decreto legislativo n. 207/2007, e chiedere che gli importi versati per le prestazioni delle **"Società sportive st**
- Tags: "contributi, f24, lavoro occasionale, d"
- Publication date: "PUBBLICATO IL 13 settembre 2018"
- A red box highlights the social interaction icons: a speech bubble with "0", a heart with "5", and an upward arrow with "0".

Figura 3 - Il tasto "cuoricino"

Ogni volta che l'utente trova contenuti di proprio interesse può salvarli cliccando sull'icona "cuoricino", situata a fine pagina, dopo la data di pubblicazione.



Ambiti di attività

Modalità di accesso alla prestazione e gestione del rapporto di lavoro

Le società sportive devono preliminarmente in crediti una richiesta, corredata della document applicazione della legge n. 91/1981 e svolgere 2007, e chiedere che gli importi versati vengano prestazioni delle **"Società sportive steward st**

Aiutaci a migliorare questa pagina

Scopri come usare il portale

Puoi aggiungere questo contenuto all'elenco dei tuoi interessi in MyINPS.

lavoro occasionale, datori di lavoro

settembre 2018

0 5 0

Figura 4 - Per aggiungere i contenuti a MyINPS bisogna cliccare sul "cuoricino"

Possono essere “cuoricinate” notizie, schede di prestazione, pagine di approfondimento, pagine di orientamento, moduli, termini di glossario e app mobile.

The screenshot shows a news article on the INPS website. At the top left is the INPS logo. The breadcrumb trail reads: "/ Inps Comunica / Notizie / Attenzione: truffe agli utenti da parte di falsi f.". The main title is "Attenzione: truffe agli utenti da parte di falsi funzionari INPS" in large, bold black font. Below the title is the date "01 ottobre 2018". On the left side, there is a vertical menu with the heading "INDICE" and two items: "Inizio Pagina" and "Scopri come usare il portale". The main content area contains the following text: "L'Istituto è venuto a conoscenza di diversi **tentativi di truffa** ai danni degli utenti: alcuni hanno preso la forma di false email aventi a oggetto rimborsi contributivi, altri di telefonate da parte di sedicenti funzionari INPS che comunicavano la restituzione all'utente di somme non dovute. In tutti i casi, il fine fraudolento è quello di ottenere dati bancari e personali. Si ribadisce che **l'INPS non acquisisce, né telefonicamente né via email ordinaria, le coordinate bancarie** o altri dati che permettano di risalire a qualsivoglia informazione finanziaria relativa agli assistiti. L'Istituto ha già segnalato tale fenomeno alle autorità competenti e invita i propri utenti a non dare seguito a nessuna richiesta che arrivi per email non certificata, per telefono o tramite il porta a porta. Vi ricordiamo che l'unico link per accedere alle informazioni, ai servizi e alle prestazioni dell'Istituto è: [//www.inps.it/nuovoportaleinps/default.aspx](http://www.inps.it/nuovoportaleinps/default.aspx). Qualsiasi link difforme da quello citato è da ritenersi non valido." On the right side, there is a section titled "Per Continuare" with a sub-heading "Truffe online: tentativo di phishing con falsa pagina INPS". At the bottom of the article, it says "PUBBLICATO IL 01 ottobre 2018". Below this, there is a red-bordered box containing social media sharing icons (comment, heart, share) and the number "449". To the right of this box are the "Salva" and "Stampa" icons.

Figura 5 - Una notizia "cuoricinata"

Prestazioni e Servizi / Cedolino della pensione

Accedi al servizio

Cedolino della pensione

Rimuovi dalle tue prestazioni

INDICE

- Inizio Pagina
- Cos'è
- A chi è rivolto
- Come funziona
- Accedi al servizio

Cos'è x

Il servizio permette di consultare il cedolino della pensione, verificare l'importo dei trattamenti liquidati dall'INPS ogni mese, conoscere le ragioni per cui tale importo può variare, accedere ad altri servizi di consultazione, certificazione e variazione dati.

È possibile accedere al servizio anche da dispositivi *mobile*.

A chi è rivolto +

Come funziona +

Accedi al servizio

liquidazione, cud, cedolino, pensioni, servizi online per il cittadino, cu, conto corrente bancario, conto corrente postale, libretto di risparmio postale, inps login, accesso all'area riservata

PUBBLICATO IL 03 aprile 2017

327
114K
70

Salva
Stampa

Figura 6 - Una scheda di prestazione "cuoricinata"

TI POTREBBE INTERESSARE

Orientamento

Il pagamento della pensione

11
641
7

Scheda Prestazione

Sospensione mutui: consultazione archivi INPS per Istituti creditizi

0
65
0

Accedi

Scheda Prestazione

Richiedere la concessione di un mutuo ipotecario

5
1K
0

Approfondimento

Elenco di istituti convenzionati che erogano prestiti ai pensionati

1
10
0

Figura 7 - Pagine di orientamento e approfondimento "cuoricinate"

[Home](#) / [Prestazioni e Servizi](#) / [Tutti i moduli](#) / [Prestazioni a sostegno del reddito](#)

Prestazioni e servizi

[Scelti da INPS](#) [Naviga per utente](#) [Naviga per tema](#) [Tutte le prestazioni](#) [Tutti i servizi](#) **[Tutti i moduli](#)** [Tutti i software](#) [App mobile](#)

Moduli

Q Cerca nei Moduli Cerca

- Assicurato / Pensionato
- Aziende e Contributi
- Prestazioni a sostegno del reddito**
- Convenzioni Internazionali
- Unione Europea
- Moduli vari
- Gestione Dipendenti Pubblici +
- Gestione Lavoratori Spettacolo e Sport +
- Gestione Fondi Gruppo Poste Italiane

Assegno per il nucleo familiare - Dichiarazione per il riconoscimento di nucleo familiare numeroso (Art. 1, comma 11, lett. d, della legge 27 dicembre 2006, n.296)

Codice	SR61
Versione	2.3
Data di pubblicazione	22/10/2018
Scarica	Assegno per il nucleo familiare - Dichiarazione per il riconoscimento di nucleo familiare numeroso (Art. 1, comma 11, lett. d, della legge 27 dicembre 2006, n.296) ZIP 87Kb
Compila	Assegno per il nucleo familiare - Dichiarazione per il riconoscimento di nucleo familiare numeroso (Art. 1, comma 11, lett. d, della legge 27 dicembre 2006, n.296) PDF 95Kb

© PUBBLICATO IL 22 ottobre 2018

🗨️ 1 ❤️ 22 📄 0

Figura 8 - Un modulo "cuoricinato"

Cassa Integrazione Ordinaria

Guadagni

Ammortizzatore sociale previsto dalla legislazione italiana che consiste in una prestazione economica erogata dall'INPS. Integra o sostituisce la retribuzione dei lavoratori che si trovano in precarie condizioni economiche a causa di sospensione o riduzione dell'attività lavorativa.

INDICE

- Inizio Pagina
- Cos'è
- A chi è rivolto
- Come funziona

La **Cassa Integrazione Guadagni Ordinaria (CIGO)** per l'industria e l'edilizia integra o sostituisce la retribuzione dei lavoratori a cui è stata sospesa o ridotta l'attività lavorativa per situazioni aziendali dovute a eventi transitori e non imputabili all'impresa o ai dipendenti, incluse le intemperie stagionali e per situazioni temporanee di mercato.

🗨️ 0 ❤️ 29 📄 0

🔍 Leggi tutto

Figura 9 - Un termine di glossario "cuoricinato"

Home / Prestazioni e Servizi / App mobile

Prestazioni e servizi

Scelti da INPS Naviga per utente Naviga per tema Tutte le prestazioni Tutti i servizi Tutti i moduli Tutti i software **App mobile**

I tuoi strumenti

- Le tue notizie
- I tuoi moduli
- Le tue prestazioni
- Le sedi INPS
- Le tue notifiche
- I tuoi interessi

Tutti i tuoi strumenti

Aiutaci a migliorare questa pagina

Scopri come usare il portale

IN EVIDENZA

App Mobile
Ufficio Stampa - App

2 ❤️ 72 📄 0

App Mobile
Servizi Mobile

2 ❤️ 135 📄 2

Figura 10 - Le app mobili "cuoricinate"

I contenuti “cuoricinati” vengono riproposti automaticamente in MyINPS, suddivisi per categorie nel menu "I tuoi strumenti". La sezione “Le tue notizie” raccoglie tutte le notizie salvate dall’utente.

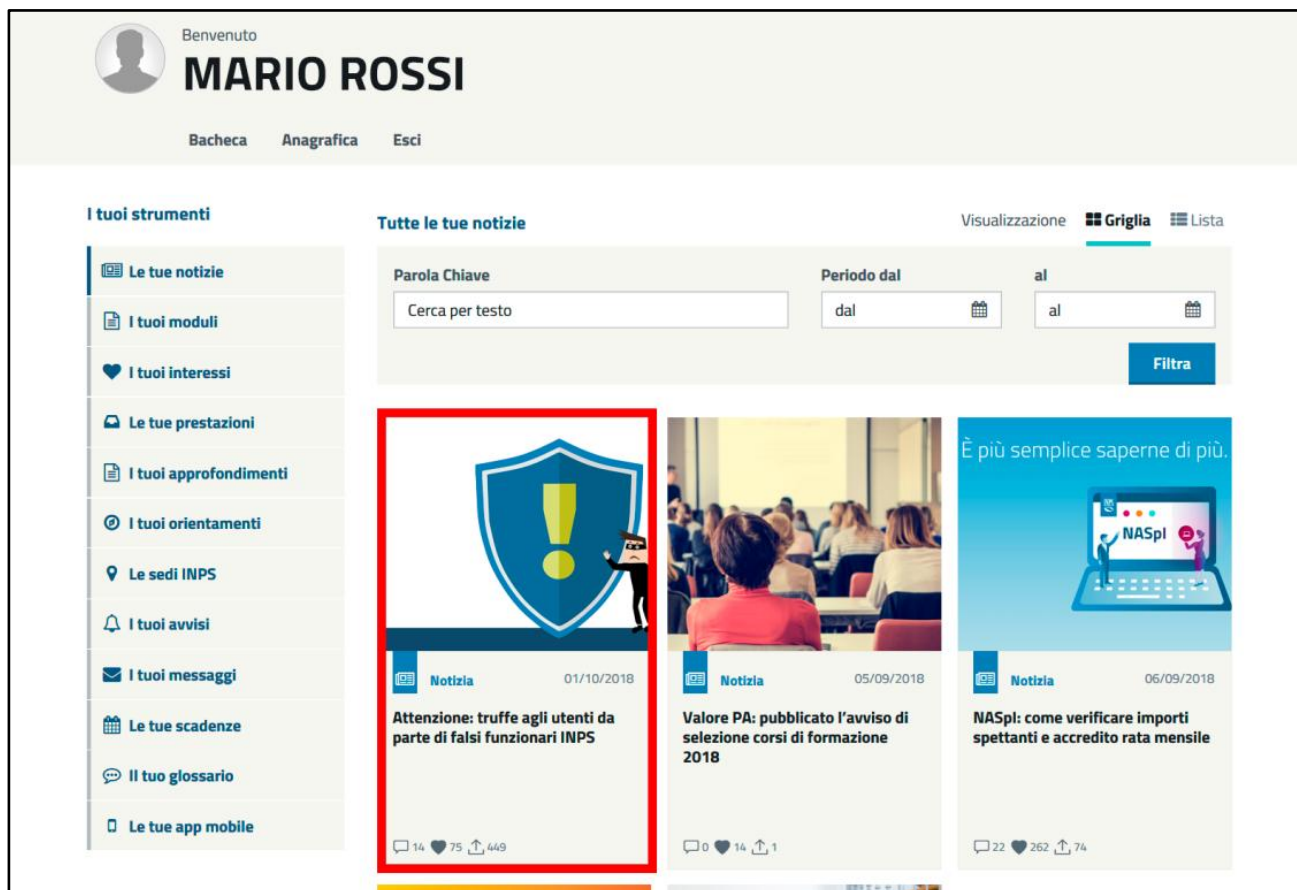


Figura 11 - La sezione “Le tue notizie”

Allo stesso modo le sezioni “I tuoi moduli”, “Le tue prestazioni”, “I tuoi approfondimenti”, “I tuoi orientamenti”, “Il tuo glossario” e “Le tue app mobile”, aggregano rispettivamente i moduli, le schede di prestazione, le pagine di approfondimento, le pagine di orientamento, i termini di glossario e le pagine dedicate alle applicazioni per smartphone e tablet “cuoricinate”.

La sezione “I tuoi interessi” include le categorie di utenza e i temi associati ai contenuti aggiunti a MyINPS tramite l'icona “cuoricino”. Agli elementi già aggiunti in automatico alla sezione, che appaiono evidenziati, possono esserne aggiunti altri tra quelli proposti.

L'istituto Dati, ricerche e bilanci Anni, bilanci e fatturazione INPS Contatti Prestazioni e servizi Amministrazione trasparente Lingua IT&W Assistenza Contatti

MARIO ROSSI

Ricerca Anagrafica Esiti

Tutti i servizi Trova la prestazione

Q Cerca servizi prestazioni informazioni? Es. Pensione Cerca

I tuoi strumenti

- Le tue notizie
- I tuoi moduli
- I tuoi interessi
- Le tue prestazioni
- I tuoi approfondimenti
- I tuoi orientamenti
- Le sedi INPS
- I tuoi avvisi
- I tuoi messaggi
- Le tue scadenze
- Le tue glossarie
- Le tue app mobile

I tuoi interessi

Categoria di utenza

- Atenee, enti e datori di lavoro
- Altre aziende private
- Aziende agricole
- Aziende del settore marittimo e volo
- Datori di lavoro domestico
- Imprese edili
- Pubbliche amministrazioni
- Banche e istituti finanziari
- Disoccupati, inoccupati e lavoratori sospesi
- Enti erogatori di prestazioni previdenziali, consulenti e altre autorità locali
- Famiglia
- Anziani
- Familiari superati
- Figli e studenti
- Gentili
- Intermediari e consulenti
- Associazioni di categoria e sindacati
- CAF
- Consulenti del lavoro e professionisti
- Patronati
- Lavoratori
- Agricoli
- Artigiani e commercianti
- Artisti, musicisti, scrittori e lavoratori dello spettacolo
- Casalinghe e casalinghi
- Dipendenti privati
- Dipendenti pubblici
- Dirigenti aziendali e industriali
- Lavoratori domestici
- Lavoratori iscritti alla Gestione Separata
- Lavoratori marittimi, pescatori e settore volo
- Missioni di culto
- Sportivi
- Lavoratori migranti
- Cittadini stranieri in Italia
- Lavoratori in Paesi extra UE
- Lavoratori in Paesi UE
- Medici e ASL
- ASL
- Medici curanti e certificatori
- Personali
- Personali che vivono all'estero
- Personali che vivono in Italia
- Persone con disabilità e invalidità
- Cieq
- Disabili
- Invalidi
- Persone con malattie e difficoltà di salute
- Sordi

Temi

- Contributi
- Contributi figurativi
- Situazione contributiva
- Aliquote e calcolo contributi
- Versamenti e F24
- Totalizzazioni, ricongiunzione e riscatto contributi
- Sistema contributivo
- Compensazioni e regolarizzazioni
- Disabilità e invalidità
- Sostegno a persone con disabilità che hanno già lavorato o prestato servizio
- Sostegno agli invalidi civili
- Sostegno a persone con disabilità e in condizioni di reddito ridotto
- Sostegno a persone cieche
- Sostegno a persone sorde
- Familiari disabili
- Pensioni
- Pagamento delle pensioni
- Tipi di pensione
- Andare in pensione
- Maggiorazioni e indennità speciali per la pensione
- Adempimenti fiscali
- Portali e altri strumenti specialistici
- Banche dati ed elenchi di lavoratori
- Segni fiscali, detrazioni e riduzione delle sanzioni
- Segni e agevolazioni per pensionati
- Segni e agevolazioni per lavoratori e imprese
- Calendari pubblici ed eventi straordinari
- Risoluzioni e dilazioni
- Formazione e aggiornamenti
- Indennità speciali per lavori faticosi o rischiosi, volontariato e donazione di sangue e midollo
- Lavoro migrante
- Aiuto e supporto ai lavoratori migranti
- Adempimenti, normativa, distacchi e prestazioni per lavoratori migranti
- Sostegno economico e allo studio
- Sostegno a persone in difficoltà economica
- Mutui
- Sostegno per studio e formazione
- Assegni alla famiglia
- Prestiti
- Maternità, paternità e congedi matrimoniali
- Malattia, assistenza, cure e soggiorni
- Assistenza a persone non autosufficienti
- Residenza e soggiorni
- Malattia, cura e infortunio
- Disoccupazione, sospensione dal lavoro e salvaguardia lavoratori
- Invalidità
- Esodati
- Cassa Integrazione Guadagni e Riduzione Orario
- Indennità per disoccupazione
- Datori di lavoro inoccupati
- Lavoro domestico
- Assunzioni e collaborazioni
- Incentivi all'assunzione
- Lavoro accessorio
- Cessione del rapporto di lavoro
- Tipi di contratto di lavoro
- Lavoro sommerso
- Ministri di retribuzione
- Delaghe e moduli
- Previdenza complementare
- Redditi e patrimonio
- ISE
- Dichiarazione dei redditi
- Iscrizione a fondi e categorie
- Associazioni di categoria
- Fondi e gestioni
- Registro imprese e inizio attività
- Sostegno ai superati

Salva

Aggiungi gli altri interessi

Categoria di utenza

- Disoccupati, inoccupati e lavoratori sospesi
- Famiglia
- Anziani
- Familiari superati
- Figli e studenti
- Gentili
- Lavoratori migranti
- Lavoratori marittimi, pescatori e settore volo
- Lavoratori in Paesi UE
- Lavoratori in Paesi UE
- Personali
- Personali che vivono all'estero
- Personali che vivono in Italia
- Persone con disabilità e invalidità
- Cieq
- Disabili
- Invalidi
- Persone con malattie e difficoltà di salute
- Sordi

Temi

- Lavoratori
- Agricoli
- Artigiani e commercianti
- Artisti, musicisti, scrittori e lavoratori dello spettacolo
- Casalinghe e casalinghi
- Dipendenti privati
- Dipendenti pubblici
- Disoccupazione e riduzione
- Lavoratori domestici
- Lavoratori iscritti alla Gestione Separata
- Lavoratori marittimi, pescatori e settore volo
- Missioni di culto
- Sportivi
- Atenee, enti e datori di lavoro
- Aziende agricole private
- Aziende agricole
- Aziende del settore marittimo e volo
- Aziende e società private
- Veneti (lavoro domestico)
- Datori di lavoro pubblici
- Disoccupazione
- Previdenza complementare
- Banche e istituti finanziari
- Dati riguardanti i prestazioni previdenziali, consulenti e altre autorità locali
- Intermediari e consulenti
- Infortunio di categoria (infortunio)
- Avvocati
- ISE
- Centri per l'impiego
- Consulenti del lavoro e professionisti
- Disoccupati
- Servizi in conversione
- Medici e ASL
- ASL
- Medici curanti e certificatori

INPS Istituto Nazionale Previdenza Sociale

PIRELLA GÖTTSCHE LOWE

06 4771110001

06 4771110001

06 4771110001

L'istituto

Naviga per utente

Amministrazione Trasparente

Queri, Bilanci e Fatturazione

Prestazioni e servizi

Naviga per utente

Naviga per tema

Tutte le prestazioni

Tutti i servizi

Dati, ricerche e bilanci

Open Data

Operazioni pubbliche

Rapporti Annuali

Bilanci e rendiconti

Note legali

Privacy

Atti di notifica

Figura 12 - La sezione “I tuoi interessi”

PORTALE INPS

Messaggi, avvisi e scadenze

Il menu "I tuoi strumenti", oltre ai contenuti preferiti, offre all'utente altri servizi. Le sezioni "I tuoi avvisi", "I tuoi messaggi" e "Le tue scadenze" raccolgono, rispettivamente, gli avvisi all'utente, i messaggi con l'Istituto e le scadenze personali.

La sezione "Le sedi INPS", invece, mostra in automatico tutte le sedi dell'Istituto presenti nel comune di residenza dell'utente indicato in anagrafica.

The screenshot displays the INPS user interface for MARIO ROSSI. At the top, the user is greeted with "Benvenuto" and their name "MARIO ROSSI". Below the name are navigation tabs: "Bacheca", "Anagrafica", and "Esci". The main content area is divided into two sections: "I tuoi strumenti" on the left and "Le sedi INPS" on the right. The "I tuoi strumenti" section contains a vertical list of menu items: "Le tue notizie", "I tuoi moduli", "I tuoi interessi", "Le tue prestazioni", "I tuoi approfondimenti", "I tuoi orientamenti", "Le sedi INPS" (highlighted), "I tuoi avvisi", "I tuoi messaggi", "Le tue scadenze", "Il tuo glossario", and "Le tue app mobile". The "Le sedi INPS" section features a search interface with two dropdown menus for "Provincia" (set to ROMA) and "Comune" (set to ROMA), and a blue "Filtra" button. Below the search fields is a map of Rome showing several INPS office locations marked with blue pins. The map includes labels for various districts and landmarks, such as "CITTA' DEL VATICANO", "CAMPIDANO", and "CAMPIDANO".

Figura 13 - La sezione "Le sedi INPS"

Cliccando sulla singola card, si atterra sulla pagina con tutti i riferimenti di contatto della sede.

All'interno delle varie sezioni è possibile cercare rapidamente un determinato contenuto attraverso i campi di ricerca. Per cercare una news nella sezione "Le tue notizie", ad esempio, si può immettere una parola chiave o il periodo di riferimento. I moduli possono essere rintracciati effettuando una ricerca per

codice o parola chiave. I messaggi, invece, per tipologia (“Messaggi da applicazioni esterne” o “Messaggi da Portale”) o periodo.

In ogni sezione, inoltre, si può scegliere la visualizzazione a Griglia o a Lista.

La Bacheca

La sezione **Bacheca** permette all’utente di mettere in evidenza solo alcuni dei contenuti salvati. Si può personalizzare la propria Bacheca attraverso il pannello "Gestisci widget" (in basso al menu “I tuoi strumenti”) aggiungendo, spostando ed eliminando i widget. I widget sono elementi dell'interfaccia grafica che permettono all’utente di interagire più facilmente con il sito.

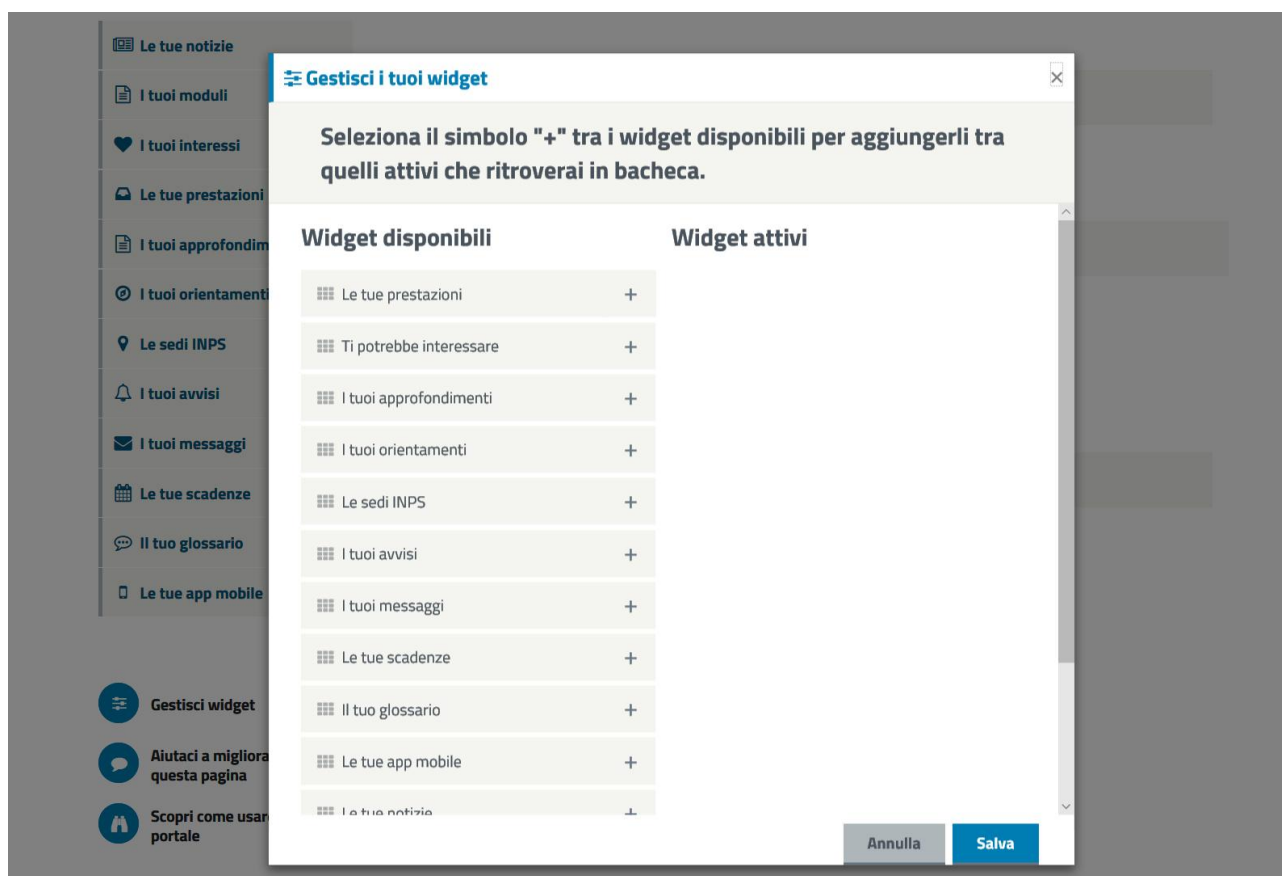


Figura 14 - Il pannello "Gestisci widget"

Per visualizzare, ad esempio, solo le notizie, gli interessi o i moduli, tra i “Widget disponibili” bisogna cliccare sull'icona “+” su “Le tue notizie”, “I tuoi interessi” e “I tuoi moduli”.

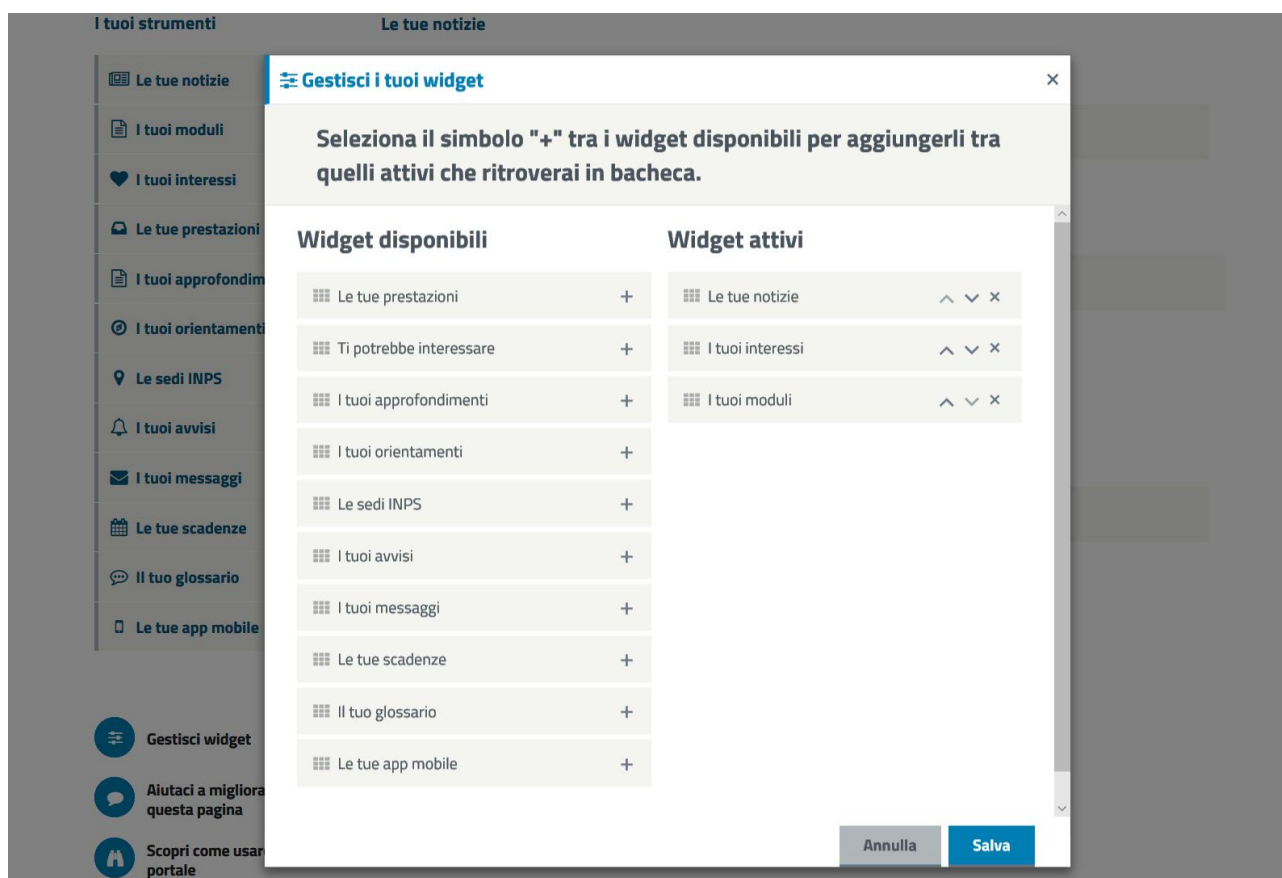


Figura 15 - Il pannello "Gestisci widget"

In questo modo le categorie selezionate vengono aggiunte alla lista dei “Widget attivi” e i relativi contenuti vengono visualizzati in bacheca. La notizia prima “cuoricinata” a titolo esemplificativo, quindi, oltre a posizionarsi nella sezione “Le tue notizie” appare ora anche in bacheca.



Tutti i servizi



Trova la prestazione



Mario R.

Cerchi servizi, prestazioni, informazioni? Es. Pensioni

Cerca



Benvenuto

MARIO ROSSI

Bacheca

Anagrafica

Esci

I tuoi strumenti

- Le tue notizie
- I tuoi moduli
- I tuoi interessi
- Le tue prestazioni
- I tuoi approfondimenti
- I tuoi orientamenti
- Le sedi INPS
- I tuoi avvisi
- I tuoi messaggi
- Le tue scadenze
- Il tuo glossario
- Le tue app mobile

Gestisci widget

Aiutaci a migliorare questa pagina

Scopri come usare il portale

Le tue notizie

Notizia 01/10/2018

Attenzione: truffe agli utenti da parte di falsi funzionari INPS

13 ❤️ 75 ↗️ 436

Notizia 05/09/2018

Valore PA: pubblicato l'avviso di selezione corsi di formazione 2018

0 ❤️ 14 ↗️ 1

Notizia 06/09/2018

NASpl: come verificare importi spettanti e accreditati...

22 ❤️ 257 ↗️ 74

Notizia

Corsi di lingua in Italia: pubblicate le graduatorie...

Notizia

Pubblicato l'Osservatorio sul precariato con i dati...

Tutte le tue notizie

I tuoi interessi

Tema

Contributi

❤️

Tema

Disabilità e inabilità

❤️

Tema

Pensioni

❤️

Categoria di Utenza

Aziende, enti e datori di lavoro

❤️

Categoria di Utenza

Persone

❤️

Categoria di Utenza

Banche e istituti finanziari

❤️

Figura 16 - La Bacheca dopo aver attivato i widget

È possibile spostare con le frecce, in alto o in basso, i widget attivi. Per eliminare un widget dalla lista di quelli attivi bisogna invece cliccare sulla "x". Per salvare le modifiche bisogna cliccare sul tasto "Salva" prima di uscire dal pannello "Gestisci widget".

L'Anagrafica

Nella sezione **Anagrafica** si trova il riepilogo dei dati anagrafici e dei riferimenti di contatto con l'Istituto, nonché la data dell'ultimo accesso effettuato.

The screenshot shows the MyINPS user interface. At the top, there is a navigation bar with the INPS logo, a search bar, and links for 'Tutti i servizi', 'Trova la prestazione', and the user's name 'Mario R.'. Below this, a header section displays 'Benvenuto MARIO ROSSI' with tabs for 'Bacheca', 'Anagrafica', and 'Esci'. The main content area is divided into two columns. The left column, titled 'I tuoi strumenti', contains a list of menu items: 'Le tue notizie', 'I tuoi moduli', 'I tuoi interessi', 'Le tue prestazioni', 'I tuoi approfondimenti', 'I tuoi orientamenti', 'Le sedi INPS', 'I tuoi avvisi', 'I tuoi messaggi', and 'Le tue scadenze'. The right column, titled 'Il tuo profilo', shows the user's profile picture, a 'Cambia foto' link, and authentication information: 'Sei autenticato con PIN Non Dispositivo' and 'Hai effettuato il tuo ultimo accesso il 15/10/2018 15.48.13'. Below this is the 'Dati anagrafici' section, which includes fields for 'Nome' (MARIO), 'Cognome' (ROSSI), 'Codice fiscale' (XXXXXXXXXXXXXX), 'Provincia di residenza', and 'Comune di residenza'. There are also links for 'Modifica PIN' and 'Modifica'.

Figura 17 - L'Anagrafica

Attraverso la funzione “Modifica PIN” è possibile (per chi ha effettuato l’accesso in MyINPS tramite PIN) avviare la procedura di modifica del proprio codice.

È possibile navigare sul Portale mantenendo l’autenticazione a MyINPS. In questo caso la home page presenta delle differenze rispetto a quella solita, proponendo il menu "I tuoi strumenti" (accanto a “Utenti” e “Temì”) e alcuni contenuti personalizzati nelle sezioni “Ti potrebbero interessare”, “Servizi usati di recente” e “Piaccono a persone come te”.

Per terminare la “sessione utente” bisogna, infine, cliccare su “Esci”.



Figura 18 - La schermata di fine sessione